
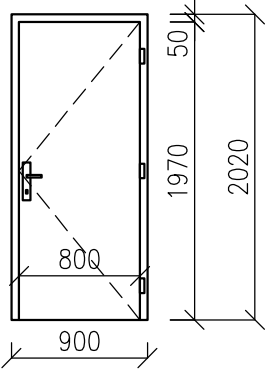
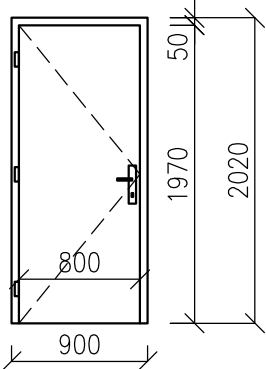
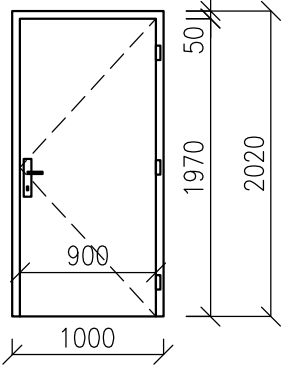
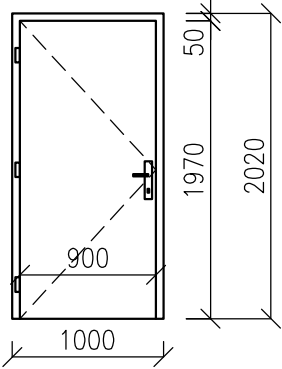


VŠECHNY VÝROBKY JE NUTNO PŘED ZADÁNÍM DO VÝROBY NA STAVBĚ OMĚŘIT
DLE SKUTEČNOSTÍ!

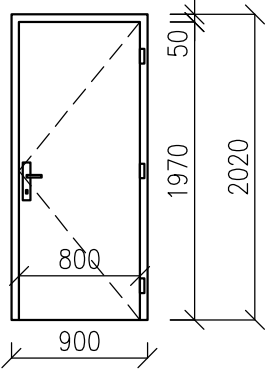
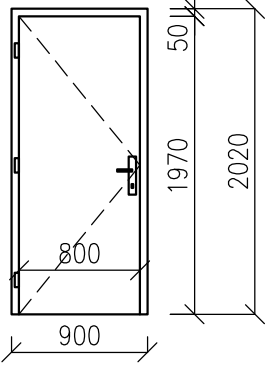
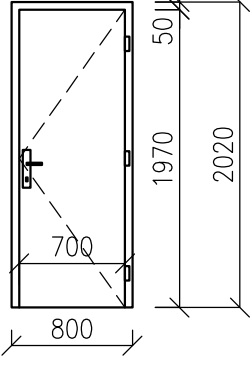
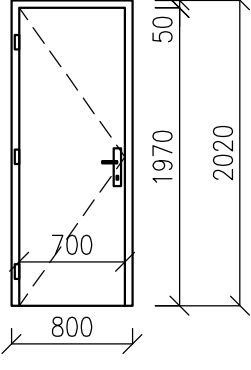
NÁZVY MATERIÁLŮ A PRVKŮ UVEDENÉ V PD NEJSOU PRO DODAVATELE
STAVBY ZÁVAZNÉ A MOHOU BÝT NAHRAZENY JINÝMI VÝROBKY STEJNÝCH
NEBO LEPŠÍCH VLASTNOSTÍ.

VEDOUCÍ PROJEKCE: Ing. Petr Skřípský	<div> STAPRO - Skřípský s.r.o. projekční kancelář kpt. Jaroše 37, 680 01 Boskovice tel.: 516 454 077, mob.: 602 564 089 e-mail: stapro@razdva.cz, IČ: 02001152</div>	
ZODPOVĚDNÝ PROJEKTANT: Ing. František Skřípský		
VYPRACOVALA: Ing. Edita Juračková		
INVESTOR: Město Boskovice, Masarykovo náměstí 4/2, 680 01 Boskovice		
PŮDNÍ VESTAVBA SOCIÁLNÍCH BYTŮ, MASARYKOVO NÁMĚSTÍ č.p. 29/28, BOSKOVICE parc.č. st. 91/1, k.ú. Boskovice	Č.Z.: 5/2017	DPS
	DAT.: 11/2017	FOR.: 6x4
VÝPIS TRUHLÁŘSKÝCH PRVKŮ		12

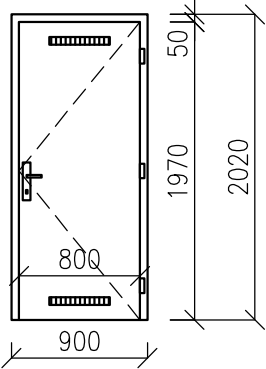
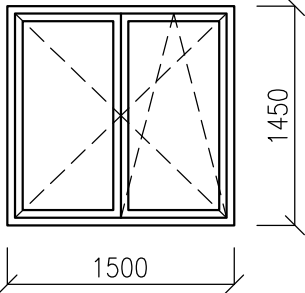
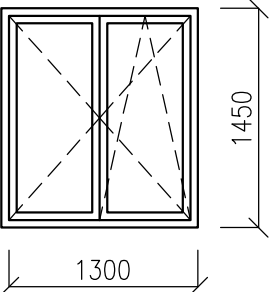
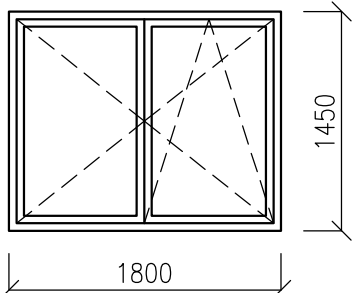
VÝPIS TRUHLÁŘSKÝCH VÝROBKŮ

Ozn.	Schéma	Popis	Počet
T 1		<u>VNITŘNÍ DVEŘE</u> JEDNOKŘÍDLÉ DVEŘE, PLNÉ, S POŽÁRNÍ ODOLNOSTÍ DLE PBŘ ROZMĚR KŘÍDLA: š=800mm, v=1970mm ORIENTACE: PRAVÉ ZPŮSOB OTEVÍRÁNÍ: OTOČNÉ MATERIÁL: VOŠTINA OPATŘENÁ CPL LAMINÁTEM BARVA: IMITACE DŘEVA (DESIGN DLE STÁVAJÍCÍCH DVEŘÍ V OBJEKTU) PROSKLENÍ: – KOVÁNÍ: KLIKA – KLIKA ZÁMEK: FAB ZÁRUBEŇ: OCELOVÁ – VIZ. VÝPIS ZÁM.VÝR.	2 ks
T 2		<u>VNITŘNÍ DVEŘE</u> JEDNOKŘÍDLÉ DVEŘE, PLNÉ, S POŽÁRNÍ ODOLNOSTÍ DLE PBŘ ROZMĚR KŘÍDLA: š=800mm, v=1970mm ORIENTACE: LEVÉ ZPŮSOB OTEVÍRÁNÍ: OTOČNÉ MATERIÁL: VOŠTINA OPATŘENÁ CPL LAMINÁTEM BARVA: IMITACE DŘEVA (DESIGN DLE STÁVAJÍCÍCH DVEŘÍ V OBJEKTU) PROSKLENÍ: – KOVÁNÍ: KLIKA – KLIKA ZÁMEK: FAB ZÁRUBEŇ: OCELOVÁ – VIZ. VÝPIS ZÁM.VÝR.	3 ks
T 3		<u>VNITŘNÍ DVEŘE</u> JEDNOKŘÍDLÉ DVEŘE, PLNÉ, S POŽÁRNÍ ODOLNOSTÍ DLE PBŘ ROZMĚR KŘÍDLA: š=900mm, v=1970mm ORIENTACE: PRAVÉ ZPŮSOB OTEVÍRÁNÍ: OTOČNÉ MATERIÁL: VOŠTINA OPATŘENÁ CPL LAMINÁTEM BARVA: IMITACE DŘEVA (DESIGN DLE STÁVAJÍCÍCH DVEŘÍ V OBJEKTU) PROSKLENÍ: – KOVÁNÍ: KLIKA – KLIKA ZÁMEK: FAB ZÁRUBEŇ: OCELOVÁ – VIZ. VÝPIS ZÁM.VÝR.	1 ks
T 4		<u>VNITŘNÍ DVEŘE</u> JEDNOKŘÍDLÉ DVEŘE, PLNÉ, S POŽÁRNÍ ODOLNOSTÍ DLE PBŘ ROZMĚR KŘÍDLA: š=900mm, v=1970mm ORIENTACE: LEVÉ ZPŮSOB OTEVÍRÁNÍ: OTOČNÉ MATERIÁL: VOŠTINA OPATŘENÁ CPL LAMINÁTEM BARVA: IMITACE DŘEVA (DESIGN DLE STÁVAJÍCÍCH DVEŘÍ V OBJEKTU) PROSKLENÍ: – KOVÁNÍ: KLIKA – KLIKA ZÁMEK: FAB ZÁRUBEŇ: OCELOVÁ – VIZ. VÝPIS ZÁM.VÝR.	3 ks

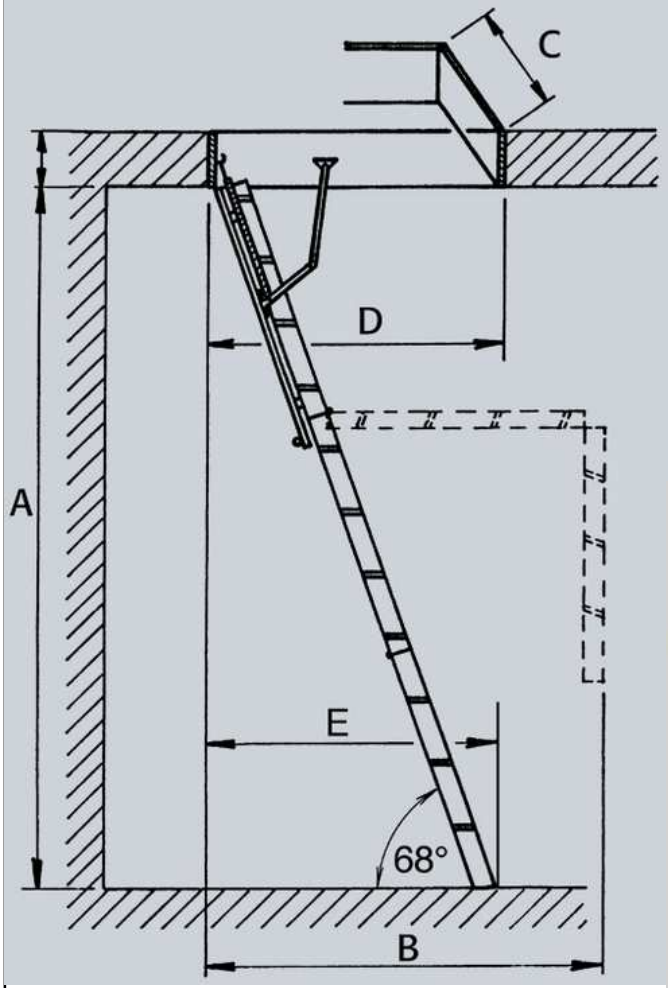
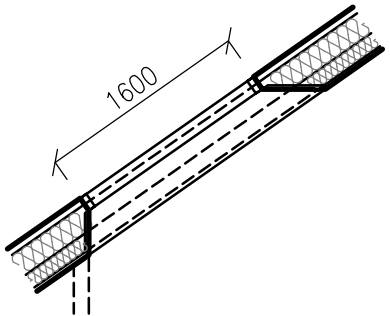
VÝPIS TRUHLÁŘSKÝCH VÝROBKŮ

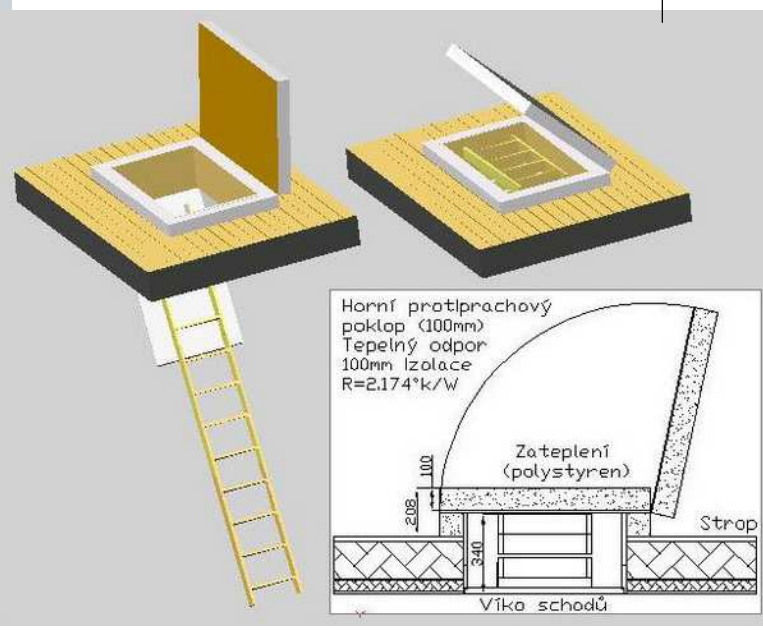
Ozn.	Schéma	Popis	Počet
T 5		<p><u>VNITŘNÍ DVEŘE</u> JEDNOKŘÍDLÉ DVEŘE, PLNÉ ROZMĚR KŘÍDLA: š=800mm, v=1970mm ORIENTACE: PRAVÉ ZPŮSOB OTEVÍRÁNÍ: OTOČNÉ MATERIÁL: VOŠTINA OPATŘENÁ CPL LAMINÁTEM BARVA: IMITACE DŘEVA (DESIGN DLE STÁVAJÍCÍCH DVEŘÍ V OBJEKTU) PROSKLENÍ: – KOVÁNÍ: KLIKA – KLIKA ZÁMEK: DOZICKÝ ZÁRUBEŇ: OCELOVÁ – VIZ. VÝPIS ZÁMEČNICKÝCH VÝROBKŮ</p>	2 ks
T 6		<p><u>VNITŘNÍ DVEŘE</u> JEDNOKŘÍDLÉ DVEŘE, PLNÉ ROZMĚR KŘÍDLA: š=800mm, v=1970mm ORIENTACE: LEVÉ ZPŮSOB OTEVÍRÁNÍ: OTOČNÉ MATERIÁL: VOŠTINA OPATŘENÁ CPL LAMINÁTEM BARVA: IMITACE DŘEVA (DESIGN DLE STÁVAJÍCÍCH DVEŘÍ V OBJEKTU) PROSKLENÍ: – KOVÁNÍ: KLIKA – KLIKA ZÁMEK: DOZICKÝ ZÁRUBEŇ: OCELOVÁ – VIZ. VÝPIS ZÁMEČNICKÝCH VÝROBKŮ</p>	3 ks
T 7		<p><u>VNITŘNÍ DVEŘE</u> JEDNOKŘÍDLÉ DVEŘE, PLNÉ ROZMĚR KŘÍDLA: š=700mm, v=1970mm ORIENTACE: PRAVÉ ZPŮSOB OTEVÍRÁNÍ: OTOČNÉ MATERIÁL: VOŠTINA OPATŘENÁ CPL LAMINÁTEM BARVA: IMITACE DŘEVA (DESIGN DLE STÁVAJÍCÍCH DVEŘÍ V OBJEKTU) PROSKLENÍ: – KOVÁNÍ: KLIKA – KLIKA ZÁMEK: DOZICKÝ ZÁRUBEŇ: OCELOVÁ – VIZ. VÝPIS ZÁMEČNICKÝCH VÝROBKŮ</p>	2 ks
T 8		<p><u>VNITŘNÍ DVEŘE</u> JEDNOKŘÍDLÉ DVEŘE, PLNÉ ROZMĚR KŘÍDLA: š=700mm, v=1970mm ORIENTACE: LEVÉ ZPŮSOB OTEVÍRÁNÍ: OTOČNÉ MATERIÁL: VOŠTINA OPATŘENÁ CPL LAMINÁTEM BARVA: IMITACE DŘEVA (DESIGN DLE STÁVAJÍCÍCH DVEŘÍ V OBJEKTU) PROSKLENÍ: – KOVÁNÍ: KLIKA – KLIKA ZÁMEK: DOZICKÝ ZÁRUBEŇ: OCELOVÁ – VIZ. VÝPIS ZÁMEČNICKÝCH VÝROBKŮ</p>	1 ks

VÝPIS TRUHLÁŘSKÝCH VÝROBKŮ

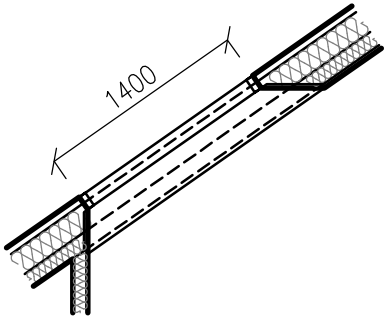
Ozn.	Schéma	Popis	Počet
T 9		<p><u>VNITŘNÍ DVEŘE</u> JEDNOKŘÍDLÉ DVEŘE, PLNÉ, VĚTRACÍ MŘÍŽKY ROZMĚR KŘÍDLA: š=800mm, v=1970mm ORIENTACE: PRAVÉ ZPŮSOB OTEVÍRÁNÍ: OTOČNÉ MATERIÁL: VOŠTINA OPATŘENÁ CPL LAMINÁTEM BARVA: IMITACE DŘEVA (DESIGN DLE STÁVAJÍCÍCH DVEŘÍ V OBJEKTU) PROSKLENÍ: – KOVÁNÍ: KLIKA – KLIKA ZÁMEK: FAB ZÁRUBEŇ: OCELOVÁ – VIZ. VÝPIS ZÁMEČNICKÝCH VÝROBKŮ</p>	1 ks
T 10		<p><u>OKNO</u> DŘEVĚNÉ OKNO V PROVEDENÍ EURO, DVOUKŘÍDLÉ, VČETNĚ VNITŘNÍ PARAPETNÍ DESKY V BÍLÉ BARVĚ ROZMĚR: š=1500mm, v=1450mm ORIENTACE: – ZPŮSOB OTEVÍRÁNÍ: OTOČNÉ; OTOČNÉ A SKLOPNÉ MATERIÁL: DŘEVĚNÝ PROFIL EURO POVRCHOVÁ ÚPRAVA: LAK BEZBARVÝ PROSKLENÍ: DITHERM PLANIBEL 4–16–4 KOVÁNÍ: CELOOBVODOVÉ, PVC KLIKA ZÁMEK: – RÁM: DŘEVĚNÝ PROFIL EURO</p>	2 ks
T 11		<p><u>OKNO</u> DŘEVĚNÉ OKNO V PROVEDENÍ EURO, DVOUKŘÍDLÉ, VČETNĚ VNITŘNÍ PARAPETNÍ DESKY V BÍLÉ BARVĚ ROZMĚR: š=1300mm, v=1450mm ORIENTACE: – ZPŮSOB OTEVÍRÁNÍ: OTOČNÉ; OTOČNÉ A SKLOPNÉ MATERIÁL: DŘEVĚNÝ PROFIL EURO POVRCHOVÁ ÚPRAVA: LAK BEZBARVÝ PROSKLENÍ: DITHERM PLANIBEL 4–16–4 KOVÁNÍ: CELOOBVODOVÉ, PVC KLIKA ZÁMEK: – RÁM: DŘEVĚNÝ PROFIL EURO</p>	1 ks
T 12		<p><u>OKNO</u> DŘEVĚNÉ OKNO V PROVEDENÍ EURO, DVOUKŘÍDLÉ, VČETNĚ VNITŘNÍ PARAPETNÍ DESKY V BÍLÉ BARVĚ ROZMĚR: š=1800mm, v=1450mm ORIENTACE: – ZPŮSOB OTEVÍRÁNÍ: OTOČNÉ; OTOČNÉ A SKLOPNÉ MATERIÁL: DŘEVĚNÝ PROFIL EURO POVRCHOVÁ ÚPRAVA: LAK BEZBARVÝ PROSKLENÍ: DITHERM PLANIBEL 4–16–4 KOVÁNÍ: CELOOBVODOVÉ, PVC KLIKA ZÁMEK: – RÁM: DŘEVĚNÝ PROFIL EURO</p>	1 ks

VÝPIS TRUHLÁŘSKÝCH VÝROBKŮ

Ozn.	Schéma	Popis	Počet
T 13		<p><u>VÝLEZ NA PŮDU – DŘEVĚNÉ SKLÁDACÍ SCHODY</u> DŘEVĚNÉ, ZATEPLENÉ, SKLÁDACÍ, S POŽÁRNÍ ODOLNOSTÍ DLE PBR</p> <p>ROZMĚRY:</p> <p>A = 2600mm B = 1600mm C = 600mm D = 1100mm E = max.1250mm</p> <p>ZPŮSOB OTEVÍRÁNÍ: STAHOVACÍ SKLÁDACÍ</p> <p>MATERIÁL:</p> <ul style="list-style-type: none"> – PRŮLEZ Z LAŤOVKY, VÝŠKA 120mm, ZADNÍ ČELO 195mm – VÍKO SENDVIČOVÉ, SLOŽENÉ Z 3mm MDG DESKY, 30mm POLYSTYRENU A 3mm MDF DESKY – ZATEPLENÝ PROTIPRACHOVÝ POKLOP Z HORNÍ STRANY S TEPELNOU IZOLACÍ TL. 100mm – ŽEBŘÍKOVÝ MECHANISMUS ŠÍŘE 400mm, ŠÍŘE NAŠLAPU 85mm S PROTISKLUZOVOU ÚPRAVOU – VYFRÉZOVANÉ DRÁŽKY – CELKOVÁ VÝŠKA SLOŽENÝCH SCHODŮ Z PODHLEDOVÉ ČÁSTI 335mm – DŘEVĚNÁ STAHOVACÍ TYČ A STAHOVACÍ OČKO ZÁMKU – DŘEVĚNÉ ČÁSTI OŠETŘENÉ PROTI DŘEVOKAZNÝM ŠKŮDCŮM 	1 ks
T 14		<p><u>STŘEŠNÍ OKNO</u> VELUX – BÍLÉ BEZÚDRŽBOVÉ OKNO S HORNÍM OVLÁDÁNÍM, $U_{w,max}=1,1W/m^2K$</p> <p>ROZMĚR KŘÍDLA: š=780mm, d=1600mm</p> <p>ZPŮSOB OTEVÍRÁNÍ: VÝKLOPNĚ–KYVNÉ</p> <p>BARVA: BÍLÁ BEZÚDRŽBOVÁ VARIANTA</p>	4 ks



VÝPIS TRUHLÁŘSKÝCH VÝROBKŮ

Ozn.	Schéma	Popis	Počet
<div>T15</div>		<p><u>STŘEŠNÍ OKNO</u> VELUX – BÍLÉ BEZÚDRŽBOVÉ OKNO S DOLNÍM OVLÁDÁNÍM, $U_{w,max}=1,1W/m^2K$ ROZMĚR KŘÍDLA: š=660mm, d=1400mm ZPŮSOB OTEVÍRÁNÍ: VÝKLOPNĚ–KYVNÉ BARVA: BÍLÁ BEZÚDRŽBOVÁ VARIANTA</p>	2 ks